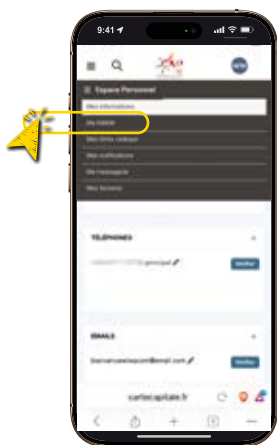
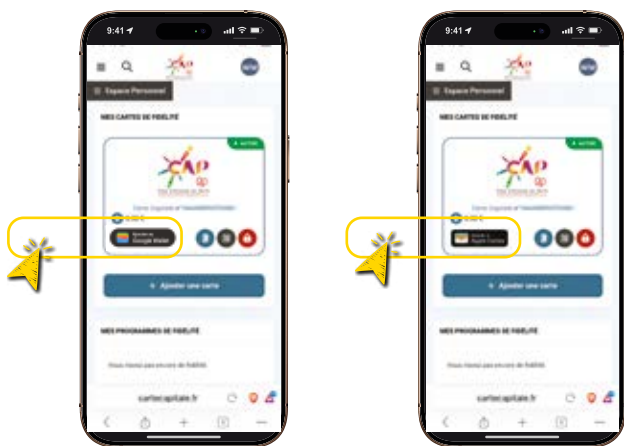


### 3. AFFICHAGE DE MA CARTE DANS L'E-WALLET

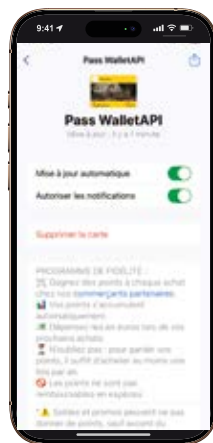
- ➔ Depuis votre téléphone, connectez-vous à votre compte sur le site [www.cartecapitale.fr/accueil](http://www.cartecapitale.fr/accueil).  
Puis dans : [Mon espace personnel](#) > [Ma fidélité](#).



- ➔ En fonction du modèle de votre téléphone, cliquez sur le bouton [Ajouter au Google Wallet](#) ou [Ajouter à Apple Cartes](#).  
Suivez les instructions de votre téléphone.



- Votre carte installée, vous avez le **QR code à présenter** lors de vos prochains achats, **votre solde de cagnotte**. Dans les **informations** de la carte, vous retrouvez les informations de mise à jour et de notifications.



Le solde se met à jour  
automatiquement  
et vous avez une notification  
de votre dernier achat.



Vous êtes arrivé à cette dernière étape...  
Votre carte est maintenant fonctionnelle.

*Félicitations !*

La carte CAP'itale,  
vous n'allez plus vous en passer !